







-  Noyau ancien, ordre contigu, habitation mixte, ensemble agricole
 -  Maison unifamiliale isolée
 -  Maison unifamiliale jumelée
 -  Maison unifamiliale en bande
 -  Immeuble à plusieurs logements
 -  Administration, service ou activité
- * relevés 2007, mise à jour 2016
- Limite de la commune

Fond de plan: © Origine: Administration du Cadastre et de la Topographie, Droits réservés à l'Etat du Grand-Duché de Luxembourg
PCN - exercice 2016; BD TOPO 2007

Commune de Mondercange

Etude préparatoire du PAG

Analyse der bestehenden Situation: **Bebauungstypologie**

ZB ZEYEN BAUMANN

Zeyen-Baumann sàrl
Suesse
L-7254 Bereldange

T. +352 33 02 04
F. +352 33 26 86
www.zeyenbaumann.lu

Bergem, Pontpierre

échelle 1:10.000
september 2014

