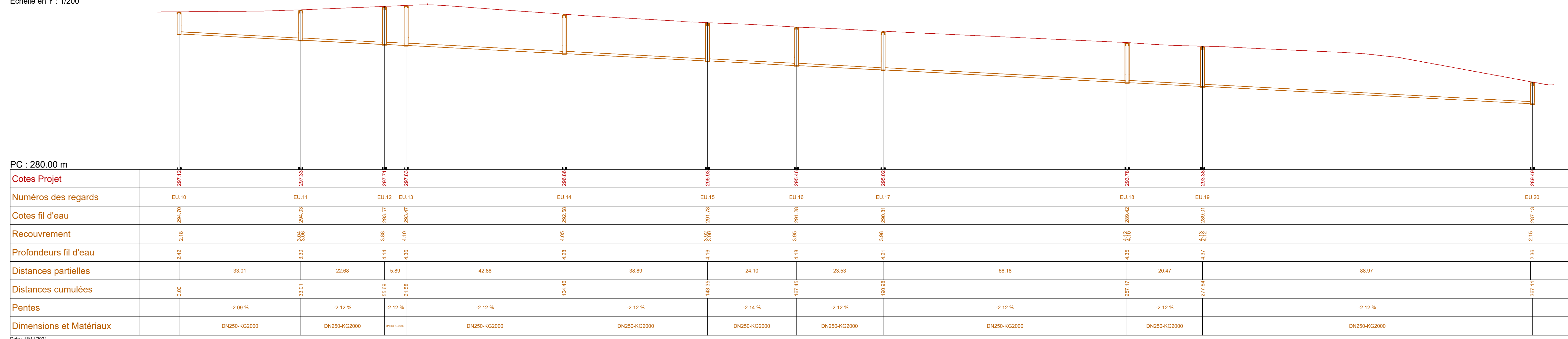


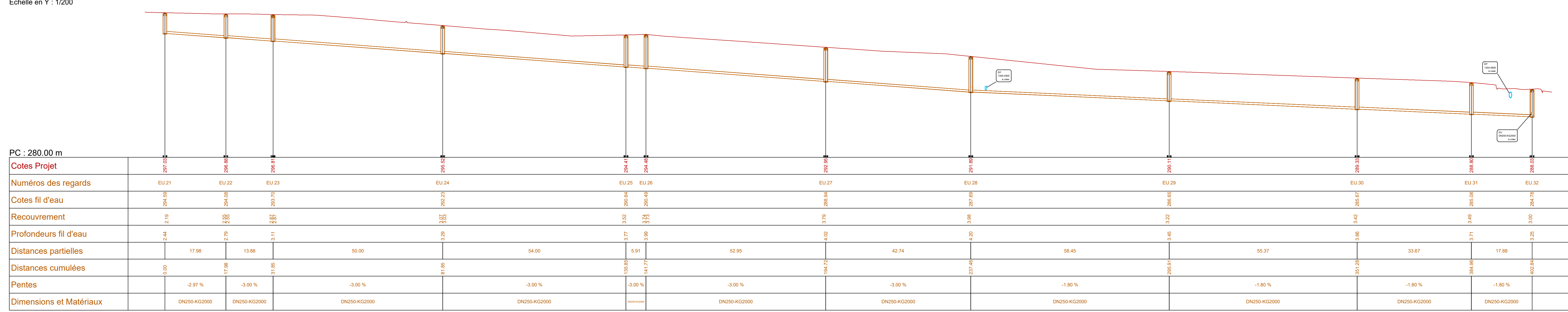
Profil dessiné par Covadis
 Profil entre les noeuds EU.10 - EU.EXI.8
 Axe Nord

Echelle en X : 1/500
 Echelle en Y : 1/200



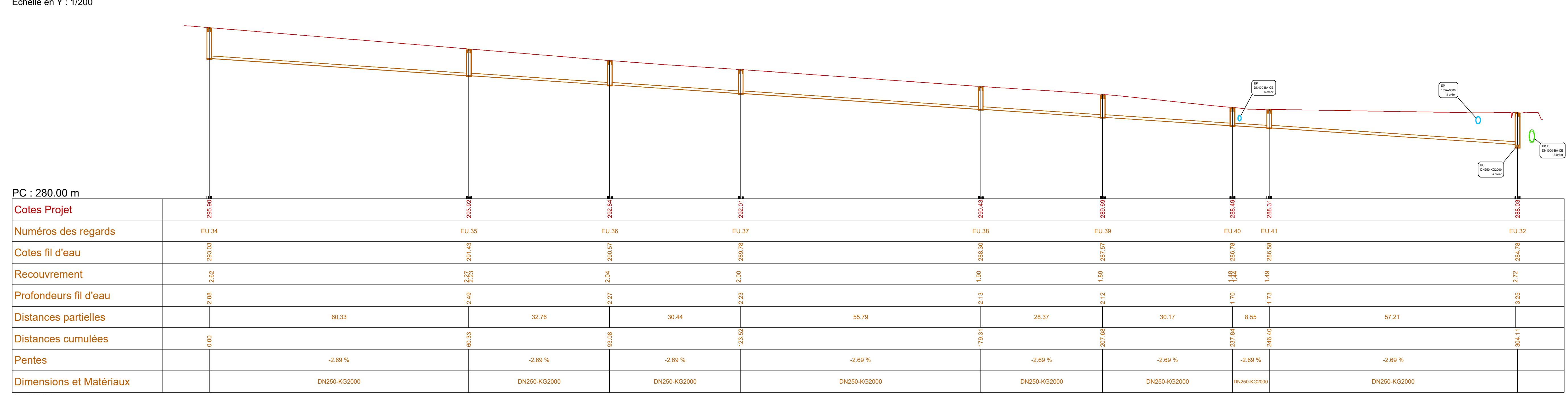
Profil dessiné par Covadis
 Profil entre les noeuds EU.21 - EU.33
 Axe Sud

Echelle en X : 1/500
 Echelle en Y : 1/200



Profil dessiné par Covadis
 Profil entre les noeuds EU.34 - EU.32
 Axe Central

Echelle en X : 1/500
 Echelle en Y : 1/200



Indice	Date	Dessin	Contrôle	Modification
TOUTES LES MESURES SONT A VERIFIER SUR PLACE PAR L'ENTREPRENEUR				
TRACOL DEVELOPEMMENT 2 SARL <small>tracol</small> <small>IMMOBILIER</small>				
PROJET D'AMENAGEMENT PARTICULIER LOTISSEMENT "AM WAISSERECH" PONTPIERRE				
ASSAINISSEMENT PROFIL EN LONG EU				
Statut APS				
<small>4 - 6, rue Rhem + L - 6142 Junglinster + Grand Duché de Luxembourg T. +352 49 37 37-1 • F. +352 49 37 37-255 • info.la@sgigruppe.com</small>				
Concevoir	SSH	Dessiné	MBT	Date
Projet	LU-IN-140230	Plan N°	APS-007	Echelle
				1/500 et 200