


Jeglicher Verkehr $\geq 3,5\text{To}$ in Richtung Dippach wird in Bergem über Foetz, Mondercange und Ehlinge umgeleitet.

Tout trafic $\geq 3,5\text{to}$ en direction de Dippach sera dévié à Bergem via Foetz, Mondercange et Ehlinge.


MONDERCANGE
Mondercange • Bergem • Foetz • Pontierre

luc.pauly@mondercange.lu



Travaux de fraisage et de renouvellement de la couche de roulement à Pontierre

Rond-point (N13) et rue de Luxembourg (CR169)

N
Format: A3 - Paysage
Echelle: 1:1.500
0 20 40 m

Luc Pauly

29.04.2020

Le SIGcom est une application d'accès aux données spatiales des communes du Luxembourg.
Avertissement: malgré le contrôle régulier de la qualité de ces données, nous ne pouvons pas certifier l'exactitude et l'actualité des informations.
L'emplacement de certaines données (réseaux PCN) est à titre indicatif et est à vérifier sur place avec le fournisseur ou doit être déterminé par un mesurage officiel.

© FOND DE PLAN ORIGINE CADASTRE; DROITS RESERVES A L'ETAT DU GRAND-DUCHÉ DE LUXEMBOURG - COPIE ET REPRODUCTION INTERDITES

